



الجمهورية العربية السورية
وزارة التعليم العالي والبحث العلمي

جامعة الوسطية الشرعية للعلوم الإسلامية والإنسانية

Al-Wasatia Al-Shareia University for Islamic & Humanitarian Sciences

كَلِمَةُ التَّعْلِيمِ عِنْدَ بَعْدِكَ

دليل استخدام نظام التسجيل



كيف أسجل بنظام كلية التعليم عن بعد ؟

الطلاب والطالبات أهلاً بكم في رحاب جامعة الوسطية الشرعية للعلوم الإسلامية والإنسانية (كلية التعليم عن بعد)
نستعرض معكم في هذا الدليل إجراءات تسجيل متقدم جديد في نظام التسجيل الخاص بكلية التعليم عن بعد بجامعة
الوسطية الشرعية والذي سيكون على خطوتين

- ١- كيفية الوصول إلى البرنامج
- ٢- شرح الخطوات العملية للتسجيل

نأمل أن يكون هذا الدليل مفيد لكم في كيفية التسجيل والتأكد من استكمال الطلب والقبول بشكل صحيح



أولاً : يتوجب عليك الدخول إلى موقع جامعة الوسطية الشرعية
عن طريق كتابة اسم (جامعة الوسطية الشرعية) او عن طريق
رابط الموقع www.wasatia.edu.ye او عبر مسح الباركود

ثانياً : عند الدخول على موقع الجامعة تظهر أمامنا شاشة الموقع
الخاص بجامعة الوسطية الشرعية ومن خلاله تستعرض أيقونة
القبول والتسجيل (وتختار (نظام التعليم عن بعد) للتسجيل

التقدم الآن

البحث العلمي

الكليات والمراكز

القبول والتسجيل

رئاسة الجامعة

عن الجامعة

الرئيسية

جامعة الوسطية الشرعية
للعلوم الإسلامية والإنسانية

متطلبات القبول في الجامعة

دليل الطالب

الرسوم الدراسية


التقويم الجامعي

نظام التعليم عن بعد

جامعة الوسطية الشرعية للعلوم الإسلامية والإنسانية


المزيد

ثالثاً : تبدأ عملية التسجيل وفق الخطوات التالية



كلية التعليم عن بعد

جامعة الوسطية الشرعية
للعلوم الشرعية الإسلامية



الواجهة الرئيسية
لنظام التسجيل

البريد الالكتروني

أدخل كلمة المرور ..

تسجيل الدخول

أو

تسجيل جديد

⚙️


🎬

❓

واجهة الدعم الفني

٢

بفتح هذه النافذة نكون قد وصلنا إلى الواجهة الرئيسية للدخول على المنصة التعليمية حيث يتوجب عليك الضغط على أيقونة تسجيل جديد



كلية التعليم عن بعد

البريد الالكتروني

أدخل كلمة المرور ..

تسجيل الدخول

أو

تسجيل جديد

⚙️

🎬

❓

يتوجب عليك عزيزي الطالب أن تقوم بتعبئة هذه الحقول كاملة بحسب التوضيح



كلية التعليم عن بعد

جامعة الوسطية الشرعية
للعلوم الشرعية الإسلامية



٣

أدخل إسمك الأول هنا ..

أدخل بريدك الالكتروني ..

أدخل كلمة المرور ..

تأكيد كلمة المرور ..

التسجيل

أو

العودة إلى الدخول

١- قم بإدخال اسمك الأول

٢- قم بإدخال البريد الإلكتروني الخاص بك أو اي بريد يمكنك الإستعانة به ، ويجب أن يكون هذا البريد محفوظاً لديك لأنك ستستخدمه كلما أردت الدخول على نظام التسجيل للتأكد من حالة تسجيل طلبك

٣- في هاتين الخانتين قم بإدخال كلمة المرور ويفضل أن تكون قوية تتكون من أحرف وأرقام

٤- عند الإنتهاء من هذه البيانات (يتم الضغط على زر (التسجيل وتظهر أمامك البيانات الأساسية للبدء في عملية التقديم للتسجيل

تابعنا على شبكات التواصل الاجتماعي

احمد محمد علي

عن الجامعة كلية التعليم عن بعد الدعم الفني اتصل بنا



هذه الواجهة الترحيبية التي تواجهك عند الدخول ، وما عليك سوى الضغط على زر (اشترك الآن) للبدء بتعبئة البيانات بحسب ما هو موضح

راسل

اعدادات

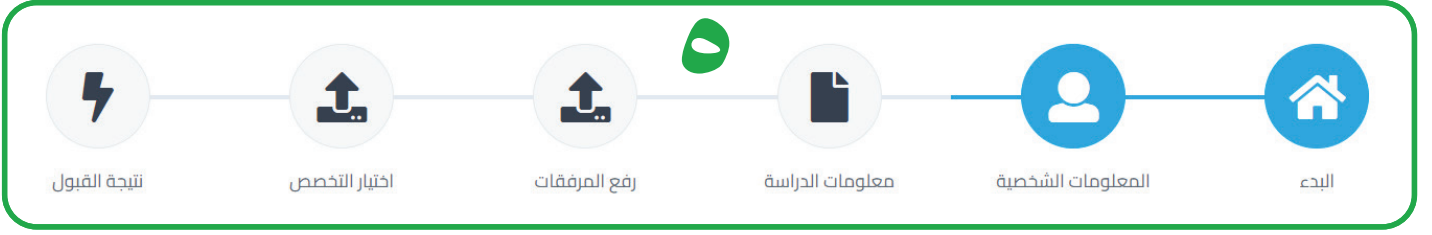


احمد محمد علي
طالب مستجد

أخي الكريم يبدو أنت طالب جديد في كلية التعليم عن بعد بجامعة الوسطية الشرعية للعلوم الإسلامية والإنسانية. إذا كنت ترغب في التقدم للدراسة في أحد برامجنا الأكاديمية يتوجب عليك التقديم من خلال تعبئة النموذج المخصص قم بالاشتراك من خلال النقر على زر اشترك الآن

اشترك الآن

من هذه الواجهة نبدأ بتعبئة البيانات بعملية تسلسلية كما هو موضح إذ نبدأ بملئ المعلومات الشخصية ثم معلومات الدراسة ، يليها رفع المرفقات المطلوبة ، بعدها تختار التخصص الذي تريده وأخيراً نتيجة القبول والبدء بالدراسة



قم بملئ المعلومات الشخصية التالية

قم بملئ المعلومات الشخصية التالية

معلومات الطالب

الاسم الأول	الاسم الثاني	اسم الجد	اسم العائلة
First name	Second Name	Grand Name	Family name
اختر	المحافظة	المنطقة	المدينة
▼			

إدخال صورة

• يشارط للصورة خلفية بيضاء







كلية التعليم بعن



+967 773374554

+967 735552389

+967 5 462444



الجمهورية اليمنية - حضرموت - سيئون - الحُسَيْيَّة



wasatia.d.l@gmail.com



www.wasatia.edu.ye